



2022학년도

전라북도교육청 고교학점제 사이트 안내

본 PPT는 전북고교학점제 사이트(jbecredit.kr)의
2022년 개선 사항을 담고 있습니다.

전라북도교육청 학교교육과

주제2

- 교육과정 편제표
작성 및 제출

주제1

- 전라북도교육청
고교학점제사이트
사용 과정

주제3

- 수요조사 관리

목 차

주제4

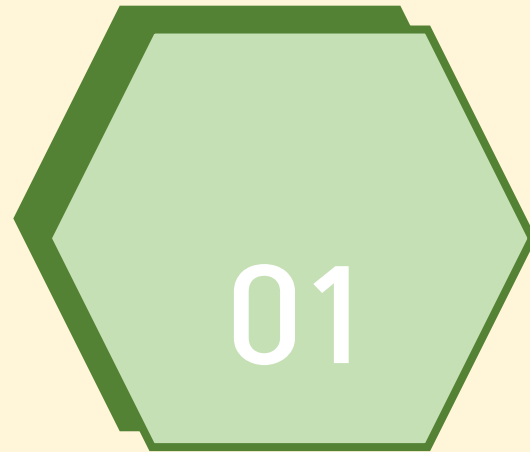
- 학생 관리
- 개별등록
- 일괄등록

주제6

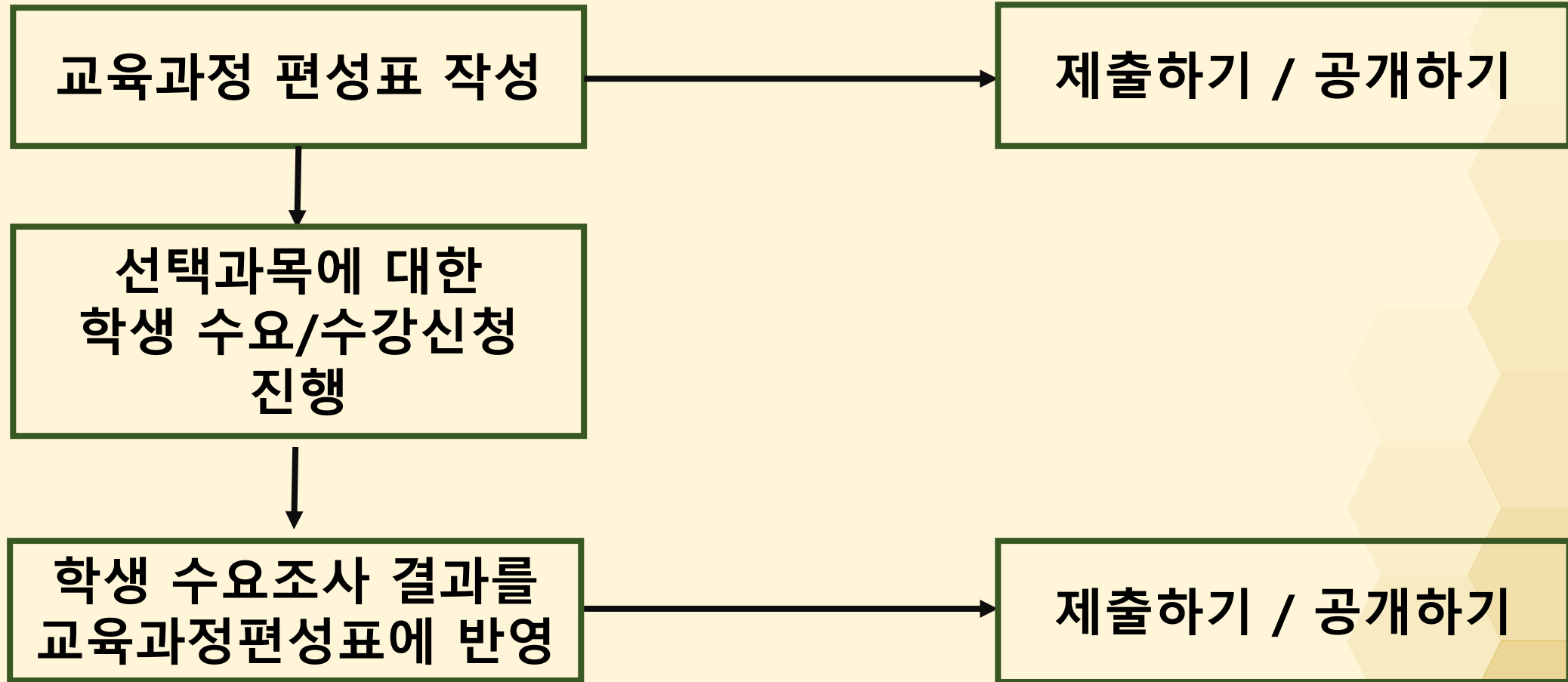
- 수요조사 실시
(학생 화면)

주제5

- 분반 프로그램



고교학점제 사이트 사용 과정



단계1(필수)

교육과정 편제(2)

교육과정 편성 담당자 로그인

입학년도별 교육과정 편성표 생성

- 과목 입력 및 단위 입력
- 창체 시간(단위) 입력

검증

- 2015개정교육과정 기준 점검

교육과정 편제표 제출 자료 생성
및 제출

단계2(선택)

학생 관리(4)

교육과정 편성 담당자 혹은 학생정보담당자 로그인

학생 관리

- 개별 입력
- NEIS 시스템을 통한 일괄 입력

학생 수요조사/수강신청(3,6)

(교사) 수요조사 사전작업 진행(3)

(학생) 로그인 후 과목 선택(6)

단계3(선택)

분반 편성(5)

수요조사 결과 확인

분반 편성 사전 작업 진행

- 분반 정원 및 최대 인원 설정
- 수요조사 결과 선택

분반 편성

- 시간 구획 조건 조정
- 선택 그룹 병합

도출된 분반 자료를 토대로
시간표 편성(외부 프로그램 사용)

입학년도: 전체 | 학교구분: 전체 | 상태: 전체 | 검색

에러
확정 또는 공개처리된 항목은 수정이 불가능합니다.

삭제 | 복제 | 신규생성

페이지당 10건 표시

<input type="checkbox"/>	입학년도	학교구분	학교	명칭	생성일시	수정일시	상태	엑셀(전체)	엑셀(학년순)
<input type="checkbox"/>	2022	일반고	P10고등학교	교육과정 편성표	2021-03-19 15:18	2021-07-12 11:19	검증오류		
<input type="checkbox"/>	2021	일반고	P10고등학교	교육과정 편성표	2021-03-11 09:51	2021-06-18 09:21	공개		
<input type="checkbox"/>	2019	일반고	P10고등학교	교육과정 편성표	2021-03-10 15:31	2021-03-11 14:37	제출		
<input type="checkbox"/>	2020	일반고	P10고등학교	교육과정 편성표	2021-03-10 15:30	2021-03-17 11:14	제출		

<< < 1 > >>

(4 / 4)

- 교육과정 컨설팅 후 학교 담당선생님께서 '제출'한 교육과정을 교육청에서 '공개' 처리함
->교육과정 수정 불가능

- 이에 따라, 학생 수요조사 진행 시 불편함이 있음

입학년도: 전체 | 학교구분: 전체 | 검색

삭제 | 복제 | 신규생성

페이지당 10건 표시

<input type="checkbox"/>	입학년도	학교구분	학교	명칭	생성일시	수정일시	검증	엑셀(전체)	엑셀(학년순)
<input type="checkbox"/>	2022	일반고	P10고등학교	교육과정 편성표	2021-08-04 10:47	2021-08-04 10:55	검증오류		
<input type="checkbox"/>	2021	일반고	P10고등학교	교육과정 편성표	2021-03-11 09:51	2021-06-18 09:21	정상		
<input type="checkbox"/>	2019	일반고	P10고등학교	교육과정 편성표	2021-03-10 15:31	2021-03-11 14:37	정상		
<input type="checkbox"/>	2020	일반고	P10고등학교	교육과정 편성표	2021-03-10 15:30	2021-03-17 11:14	정상		

<< 1 >>

- 교육과정 편성표를 수요 조사 과정에서 자유롭게 수정 가능하게 기능 개선
- 따라서, '상태' 확인이 사라지고, 검증 내용이 도출되도록 함

전라북도교육청
JEOLLABUKDO OFFICE OF EDUCATION

공지사항 자료실 길잡이 학교별 교육과정편제 가상고 (P10고등학교)

로그인

교육과정편성표 관리
교육과정편성표 제출
수요조사관리
분반관리
학생관리
과목관리
개인정보수정
학교정보수정

교육과정편성표 제출

제출년도 학교구분 상태 최신버전만 조회

전체 전체 전체 검색

삭제 생성

페이지당 20건 표시

<input type="checkbox"/>	제출년도	버전	학교	생성일시	수정일시	상태	역셀
<input type="checkbox"/>	2021	최신	P10고등학교	2021-08-03 10:58	2021-08-03 10:58	작성중	
<input type="checkbox"/>	2022	최신	P10고등학교	2021-07-29 17:47	2021-07-29 17:47	제출	
<input type="checkbox"/>	2021	2	P10고등학교	2021-07-29 17:42	2021-07-29 17:43	제출	
<input type="checkbox"/>	2021	1	P10고등학교	2021-07-29 17:04	2021-07-29 17:05	제출	

- '교육과정 편성표 제출'을 별도 메뉴로 제시함
-> 편성표 작성이 끝나면 교육과정 제출 자료를 생성하여 제출함

- 생성 과정에서 제출년도 현행 교육과정 편성표 확인 후 제출
-> 수요조사 인원, 개설여부 등 확정



전라북도교육청 전라북도교육청 고교학점제 개인정보처리방침 공지사항 자료실 길잡이 학교별 교육과정 연계 로그인

NOTICE 이 웹사이트는 2019학년도 입학생부터 적용되는 내용을 중심으로 제작되었습니다.

고교학점제란?

고교학점제는 학생들이 진로에 따라 다양한 과목을 선택·이수하고
직접 교육과정을 설계하여 누적학점이 기준에 도달할 경우 졸업을 인정받는 제도입니
다.

- 로그인 버튼을 클릭합니다.



- 학교 담당자를 클릭하고,
 학교란을 클릭해
 학교명을 찾습니다.
 직접 입력하셔도 됩니다.

전라북도교육청
HOLLABUKDO OFFICE OF EDUCATION

공지사항 자료실 길잡이 학교별 교육과정편제 로그인

학생 학교담당자 관리자

학교
전북외국어고등학교

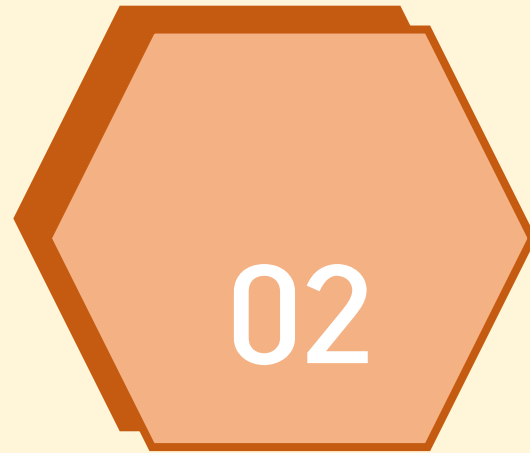
담당자
교육과정편성담당자

비밀번호
비밀번호

로그인

- 담당자 유형은 '교육과정편성담당자'로 선택되어 있으며, 변경하지 않아도 됩니다. 비밀번호를 입력합니다.

// 비밀번호를 잊으셨다면
메신저로 연락주시면
초기화해 드립니다!



교육과정 편제표 작성 및 제출



전라북도교육청
JEOLLABUKDO OFFICE OF EDUCATION

자신감의 시작
고교학점제

공지사항 자료실 길잡이 학교별 교육과정편제 가상고 (P10고등학교)

로그인

- 교육과정편성표 관리
- 교육과정편성표 제출
- 수요조사관리
- 분반관리
- 학생관리
- 과목관리
- 개인정보수정
- 학교정보수정

NOTICE 이 웹사이트는 2019학년도 입학생부터 적용되는 내용을 중심으로 제작되었습니다.

고교학점제란?

고교학점제는 학생들이 진로에 따라 다양한 과목을 선택·이수하고
직접 교육과정을 설계하여 누적학점이 기준에 도달할 경우 졸업을 인정받는 제도입니
다.

- 로그인 화면에서,
로그인된 이름을 누르면
그림과 같은 메뉴가
나타납니다.
- '교육과정편성표관리'를
클릭합니다.

교육과정편성표 신규생성

명칭
교육과정 편성표

입학년도
2022년

학교구분
일반고

생성

입학년도	학교구분	학교	명칭	생성일시	수정일시	상태	역설(전체)	역설(학년순)	
<input type="checkbox"/>	2021	일반고	P10고등학교	교육과정 편성표	2021-03-11 09:51	2021-03-11 14:37	작성중	<input type="button" value="역설"/>	<input type="button" value="역설"/>
<input type="checkbox"/>	2019	일반고	P10고등학교	교육과정 편성표	2021-03-10 15:31	2021-03-11 14:37	작성중	<input type="button" value="역설"/>	<input type="button" value="역설"/>
<input type="checkbox"/>	2020	일반고	P10고등학교	교육과정 편성표	2021-03-10 15:30	2021-03-11 09:48	작성중	<input type="button" value="역설"/>	<input type="button" value="역설"/>

- '신규생성'을 클릭합니다.
- 적절한 제목을 넣은 후, '생성'을 클릭합니다. 현재 '작성중', '제출'된 학년도 교육과정을 새로 생성할 수 없으며, 1개 학년도에 하나만 생성이 가능합니다.

그림에는 2019-21학년도 교육과정편성표가 있으므로, 2022학년도만 신규 생성이 가능합니다.

[일반고] 2022학년도 고등학교

과목 추가

과목 추가

과목 삭제

수요조사결과 반영

과목 추가

과목

국어 > 국어

이수구분

지정

과목 추가

검색:

수 요 조 사	교과 영역	교과 (군)	과목	과목 유형	이수 구분	택 과 목 수	기 준 단 위	1학년		2학년		운 영 단 위
								1 학 기	2 학 기	1 학 기	2 학 기	
데이터가 없습니다												

검증

	기준단위	1학기	2학기	1학기	2학기	1학기	2학기	운영단위
학기별 교과 이수단위	180	0	0	0	0	0	0	0
순증 단위(공동 교육과정, 소수 선택 과목)		0	0	0	0	0	0	0
학기별 창의적체험활동 이수시간	408(24)	0	0	0	0	0	0	0(0)
	학기별 이수 과목수 (지정 과목)	0	0	0	0	0	0	

- '과목추가'를 클릭합니다.
- '과목', '이수구분'을 설정하는 창이 뜹니다.

[일반고] 2022학년도 (고등학교)

과목 추가 | 과목 삭제

수요조사 | 교과 영역 | 교과 (군) | 과목

검증

과목 추가

과목: 국어 > 국어

이수구분: 지정

지정

소수선택

소수선택(순증)

진로중점

진로중점(순증)

공동1학기(순증)

검색:

	기준단위	2학년		3학년		운영단위
		1학기	2학기	1학기	2학기	
학기별 교과 이수단위	180	0	0	0	0	0
순증 단위(공동 교육과정, 소수 선택 과목)		0	0	0	0	0
학기별 창의적체험활동 이수시간	408(24)	0	0	0	0	0(0)
학기별 이수 과목수 (지정 과목)		0	0	0	0	

● '과목'을 클릭하고 과목 목록 중 하나를 선택하여 입력하거나 직접 써서 입력합니다.

● 이수구분을 설정합니다.

지정: 모든 학생이 수강하는 학교 지정 과목
 소수선택: 소수선택과목
 소수선택(순증): 소수선택+180단위 이상
 진로중점: 진로중점학교 해당 과목
 진로중점(순증) 진로중점과목+180단위 이상
 공동1/2학기(순증): 공동교육과정 운영 과목
 선택1-25 : 학교에서 설정한 선택과목군

[일반고] 2022학년도 교육과정 편성표 (고등학교)

과목 추가 | 과목 삭제

수요조사결과 반영

과목 추가

과목 추가

수 요 조 사	교과 영역	교과 (군)	과목	과목 유형	이수 구분	택 과 목 수	기 준 단 위	1학년				2학년		운 영 단 위
								1 학 기	2 학 기	1 학 기	2 학 기	1 학 기	2 학 기	
-	기초	국어	국어	공통	지정	1	8	-	-	-	-	-	-	0
-	기초	수학	수학	공통	지정	1	8	-	-	-	-	-	-	0
-	기초	국어	화법과 작문	일반선택	지정	1	5	-	-	-	-	-	-	0
-	기초	국어	독서	일반선택	지정	1	5	-	-	-	-	-	-	0
-	기초	국어	문학	일반선택	지정	1	5	-	-	-	-	-	-	0
-	기초	수학	수학 I	일반선택	지정	1	5	-	-	-	-	-	-	0

- '과목추가'를 누릅니다.
- '성공'이라는 초록 창이 잠깐 나타났다가 사라집니다.
뒤쪽에 새로운 과목이 추가되었습니다.
- 과목을 계속 추가합니다.
 - '과목 추가' 창은 사용자가 직접 닫기 전까지 계속 떠 있습니다.
편성표의 과목을 모두 추가한 후 닫아주세요.

검색:

수 요 조 사	교과 영역	교과 (군)	과목	과목 유형	이수 구분	선 택 과 목 수	기 준 단 위	1학년		2학년		3학년		운 영 단 위
								1학 기	2학 기	1학 기	2학 기	1학 기	2학 기	
-	기초	국어	국어	공통	지정	1	8	3	3	-	-	-	-	6
-	기초	국어	화법과 작문	일반선택	지정	1	5	-	-	5	-	-	-	5
-	기초	국어	언어와 매체	일반선택	지정	1	5	-	-	-	5	-	-	5
-	기초	수학	수학	공통	지정	1	8	6	{	-	-	-	-	12
-	기초	수학	수학 I	일반선택	지정	1	5	-	-	-	-	-	-	0
-	기초	수학	수학 II	일반선택	지정	1	5	-	-	-	-	-	-	0
○	기초	수학	경제 수학	진로선택	선택1	1	5	-	-	-	-	-	-	0
○	기초	수학	수학과제 탐구	진로선택	선택1	1	5	-	-	-	-	-	-	0
○	기초	영어	진로 영어	진로선택	선택2	1	5	-	-	-	-	-	-	0
○	기초	영어	영미 문학 읽기	진로선택	선택2	1	5	-	-	-	-	-	-	0

수학
6~8 범위로 구성되어야 합니다.

검증

기준단위	1학기	2학기	1학기	2학기	1학기	2학기	운영단위
------	-----	-----	-----	-----	-----	-----	------

● '과목추가'가 끝나면,
학기별 시수를 넣습니다.
해당 과목의 학기를
두 번 클릭하고
1-15 중 선택합니다.

● 동일한 방식으로
시수를 입력합니다.
입력 시 오류가 있으면
'운영단위'에 빨간색이
사라지지 않습니다.

- 빨간 칸에 마우스를 대면
오류의 이유가 나옵니다.

과목 추가 과목 삭제 수요조사결과 반영 검색:

수 요 조 사	교과 영역	교과 (군)	과목	과목 유형	이수 구분	선 택 과 목 수	기 준 단 위	1학년		2학년		3학년		운 영 단 위
								1학 기	2학 기	1학 기	2학 기	1학 기	2학 기	
-	기초	국어	국어	공통	지정	1	8	3	3	-	-	-	-	6
-	기초	국어	화법과 작문	일반선택	지정	1	5	-	-	5	-	-	-	5
-	기초	국어	언어와 매체	일반선택	지정	1	5	-	-	-	5	-	-	5
-	기초	수학	수학	공통	지정	1	8	6	2	-	-	-	-	12
-	기초	수학	수학 I	일반선택	지정	1	5	-	-	-	-	-	-	0
-	기초	수학	수학 II	일반선택	지정	1	5	-	-	-	-	-	-	0
○	기초	수학	경제 수학	진로선택	선택1	1	5	-	-	-	-	-	-	0
○	기초	수학	수학과제 탐구	진로선택	선택1	1	5	-	-	-	-	-	-	0
○	기초	영어	진로 영어	진로선택	선택2	1	5	-	-	-	-	-	-	0
○	기초	영어	영미 문학 읽기	진로선택	선택2	1	5	-	-	-	-	-	-	0

- '선택과목'인 경우, '수요조사 여부' 설정이 가능합니다. 필요한 경우 조정합니다.

수요조사 여부

- O : 수요조사 시 과목노출
- X : 수요조사 시 노출안됨

교육과정 편성표 검증

전라북도교육청 JEOLLABUKDO OFFICE OF EDUCATION **고교학점제** 자신감의 시작 공지사항 자료실 길잡이 학교별 교육과정편제 로그아웃

검증

		기준단위	1학기	2학기	1학기	2학기	1학기	2학기	운영단위
학기별 교과 이수단위		180	22	22	14	14	5	5	82
순증 단위(공동 교육과정, 소수 선택 과목)			0	0	0	0	0	0	0
학기별 창의적체험활동 이수시간		408(24)	68	68	68	68	51	51	374(22)
학기별 이수과목 수 확인	학기별 이수 과목수 (지정 과목)		6	6	2	2	1	1	
	학기별 이수 과목수 (선택 과목)		0	0	0	0	1	1	
	학기별 이수 과목수 (합계)		8	8	4	4	3	3	
교과 영역 및 교과(군)	국어	수학	영어	사회(역사/도덕 포함)	과학	체육	예술	생활·교양	기초(최대)
지정 과목 교과군(별) 이수 단위	16 (100%)	18 (86%)	0 (0%)	8 (100%)	8 (100%)	10 (100%)	8 (100%)	0 (0%)	
선택 과목 교과군(별) 이수 단위(최대값)	0 (0%)	3 (14%)	3 (100%)	0 (0%)	0 (0%)	0 (0%)	0 (0%)	0 (0%)	48
합계	16	21	3	8	8	10	8	0	
특정 교과(군) 및 과목 이수 점검	지정 과목 내 진로 선택 과목 수	1		4		8		6	
	한국사 이수 학기			4		8		6	

입력한 편성표 아래로, '검증' 표가 있습니다. 이를 통해 편성 오류를 확인할 수 있습니다.

- 자동 점검 항목
1. 교과 180단위 이하
 2. 창체 24단위(408h)이하
 3. 기초교과 50% 초과
 4. 지정 과목 중
진로선택 3과목 이하
 5. 한국사 이수 학기 오류
 6. 한국사 이수 단위 오류
 7. 체육 이수 학기 오류

The screenshot shows the website header with the Jeollabuk-do Office of Education logo and navigation links. A dropdown menu is open, listing several administrative functions. The '교육과정편성표 제출' (Curriculum Design Table Submission) option is highlighted with a green border. Below the menu, there is a notice bar and a section titled '고교학점제란?' (What is the High School Credit System?).

전라북도교육청
JEOLLABUKDO OFFICE OF EDUCATION

공지사항 자료실 길잡이 학교별 교육과정편제 가상고 (P10고등학교)

로그인

- 교육과정편성표 관리
- 교육과정편성표 제출**
- 수요조사관리
- 분반관리
- 학생관리
- 과목관리
- 개인정보수정
- 학교정보수정

NOTICE 이 웹사이트는 2019학년도 입학생부터 적용되는 내용을 중심으로 제작되었습니다.

고교학점제란?

고교학점제는 학생들이 진로에 따라 다양한 과목을 선택·이수하고 직접 교육과정을 설계하여 누적학점이 기준에 도달할 경우 졸업을 인정받는 제도입니다.

- 로그인 화면에서, 로그인된 이름을 누르면 그림과 같은 메뉴가 나타납니다.
- '교육과정편성표 제출'을 클릭합니다.

'교육과정편성표 제출' 기능은 2021년도 전북고교학점제 웹페이지 기능 개선 사업에 의해 추가된 기능입니다. '교육과정편성표 작성'이 끝나면 꼭 '제출'을 해 주셔야 합니다.

교육과정편성표 제출

제출년도
2021년

생성

페이지당 20건 표시

제출년도	버전	학교	생성일시	수정일시	상태	엑셀
2021	최신	P10고등학교	2021-08-04 13:37	2021-08-04 14:22	제출	
2022	최신	P10고등학교	2021-08-04 13:08	2021-08-05 13:05	작성중	
2021	3	P10고등학교	2021-08-03 10:58	2021-08-03 10:58	작성중	
2022	1	P10고등학교	2021-07-29 17:47	2021-07-29 17:47	제출	
2021	2	P10고등학교	2021-07-29 17:42	2021-07-29 17:43	제출	
2021	1	P10고등학교	2021-07-29 17:04	2021-07-29 17:05	제출	

- '생성'을 클릭합니다.
- 제출년도를 선택합니다. 제출년도를 기준으로, 3개년 교육과정을 묶어 공개용 엑셀 파일이 생성됩니다.

제출년도가 2022년의 경우, 2022년도 현행 3개 학년 교육과정 편성표, 2022년도 입학생 3년 교육과정 편성표, 2021년도 입학생 3년 교육과정 편성표, 2020년도 입학생 3년 교육과정 편성표를 묶어 교육과정 편성표 엑셀 파일이 생성됩니다.

1				2				3				4				
현1학년 (2022입학생 기준 3개년)				현2학년 (2021입학생 기준 3개년)				현3학년 (2020입학생 기준 3개년)				제출				
교과 영역	교과 (군)	과목	과목 유형	이수 구분	선 택 과 목 수	기 준 단 위	1학년		2학년		3학년		운 영 단 위	수 요 인 원	개 설 여 부	분 반 예 측
							1학 기	2학 기	1학 기	2학 기	1학 기	2학 기				
예술	예술	평	진로선택	지정	1	5	-	-	-	2	-	-	2	-	-	-
기초	국어	화법과 작문	일반선택	선택1	1	5	-	-	-	4	-	-	4	0	개설	미설정
기초	국어	언어와 매체	일반선택	선택1	1	5	-	-	-	4	-	-	4	0	개설	미설정
탐구	사회(역사/도덕 포함)	정치와 법	일반선택	지정	1	5	-	-	-	-	3	2	5	-	-	-
	사회(역사/도덕 포함)						-	-	-	-	3	3	6	-	-	-
							-	-	-	-	3	2	5	-	-	-
							-	-	-	-	2	2	4	-	-	-

1. 분반 예측에 쓰이는 분반 기준 인원은 '메인메뉴-학교정보설정'에서 등록할 수 있습니다.

2. '제출'이 완료된 후에는 교과 개설 여부를 수정할 수 없으므로, 꼼꼼히 확인해 주세요.

②를 클릭합니다.

제출년도를 기준으로 2학년의 3개년 교육과정 편성표를 확인합니다.
하늘색 네모칸 부분은 내년 2학년 자료입니다.

해당 학년 편성표에 선택과목이 있다면, 수요조사된 인원과 분반 개설 여부를 기록해 주셔야 합니다.

1 현1학년 (2022입학생 기준 3개년)				2 현2학년 (2021입학생 기준 3개년)				3 현3학년 (2020입학생 기준 3개년)				4 제출				
교과 영역	교과 (군)	과목	과목 유형	이수 구분	선 택 과 목 수	기 준 단 위	1학년		2학년		3학년		운 영 단 위	수 요 인 원	개 설 여 부	분 반 예 측
							1학 기	2학 기	1학 기	2학 기	1학 기	2학 기				
양	표준	표준	일반선택	선택4	1	5	-	-	-	-	2	2	4	0	개설	미설정
생활·교 양	교양	환경	일반선택	선택4	1	5	-	-	-	-	2	2	4	0	개설	미설정
기초	국어	독서	일반선택	지정	1	5	-	-	-	-	5	-	5	-	-	-
기초	수학	확률과 통계	일반선택	지정	1	5	-	-	-	-	4	-	4	-	-	-
기초	영어	영어II	일반선택	지정	1	5	-	-	-	-	4	-	4	-	-	-
							-	-	-	-	5	-	5	0	개설	미설정
							-	-	-	-	5	-	5	0	개설	미설정
							-	-	-	-	5	-	5	0	개설	미설정
							-	-	-	-	5	-	5	0	개설	미설정
							-	-	-	-	5	-	5	0	개설	미설정

1. 분반 예측에 쓰이는 분반 기준 인원은 '메인메뉴-학교정보설정'에서 등록할 수 있습니다.

2. '제출'이 완료된 후에는 교과 개설 여부를 수정할 수 없으므로, 꼼꼼히 확인해 주세요.

③을 클릭합니다.

제출년도를 기준으로 3학년의 3개년 교육과정 편성표를 확인합니다.
하늘색 네모칸 부분은 내년 3학년 자료입니다.

해당 학년 편성표에 선택과목이 있다면, 수요조사된 인원과 분반 개설 여부를 기록해 주셔야 합니다.

전라북도교육청
JEOLLABUKDO OFFICE OF EDUCATION

자신답게 시작!
교육과정편제

공지사항 자료실 길잡이 학교별 교육과정편제 가상고 (P10고등학교) 로그아웃

홈 > 교육과정편성표 제출

1 2 3 4

현1학년 (2021입학생 기준 3개년) 현2학년 (2020입학생 기준 3개년) 현3학년 (2019입학생 기준 3개년) 제출

참고사항

교육과정편성표 검토 시 참고 사항을 기재

제출

© 2021 Jeollabukdo Office of Education. All Rights Reserved. 개인정보처리방침 전라북도교육청

- ④를 클릭합니다.
- 화면에 나타난 '참고 사항'을 읽고, 확인이 필요한 경우 ①-③을 클릭하면 해당 단계로 돌아갑니다.
- '제출'을 누르면 알림창이 뜹니다.

공지사항

교육과정편성표 제출 시 확인사항

제출

제출

© 2021 Jeollabukdo Office of Education. All Rights Reserved. 개인정보처리방침 전라북도교육청

- 제출시 확인사항을 읽어보고, 필요한 제출 서류나 일정 등을 확인합니다. 최종적으로 이상없으면 '제출' 버튼을 누릅니다.

제출된 후에는 교과목 변경, 교과목 개설 상태 변경 등 제출된 자료의 어떠한 변경도 불가능합니다. 수정이 필요한 경우, 교육과정 제출을 다시 진행해 주셔야 합니다.

제출년도: [전체] 학교구분: [전체] 상태: [전체] 최신버전만 조회: 검색

삭제 생성

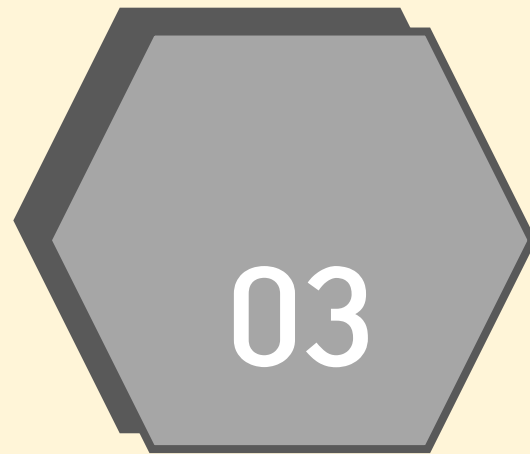
페이지당 20건 표시

<input type="checkbox"/>	제출년도	버전	학교	생성일시	수정일시	상태	액셀
<input type="checkbox"/>	2021	최신	P10고등학교	2021-08-04 13:37	2021-08-04 14:22	제출	
<input type="checkbox"/>	2022	최신	P10고등학교	2021-08-04 13:08	2021-08-04 13:08	작성중	
<input type="checkbox"/>	2021	3	P10고등학교	2021-08-03 10:58	2021-08-03 10:58	작성중	
<input type="checkbox"/>	2022	1	P10고등학교	2021-07-29 17:47	2021-07-29 17:47	제출	
<input type="checkbox"/>	2021	2	P10고등학교	2021-07-29 17:42	2021-07-29 17:43	제출	
<input type="checkbox"/>	2021	1	P10고등학교	2021-07-29 17:04	2021-07-29 17:05	제출	

<< 1 >> (6 / 6)

'제출'까지 완료하셔야
컨설팅을 위한
교육과정 업로드 과정이
종료됩니다.

- 제출이 완료된 자료는 '제출' 상태로 표시되며, 단계별 자료를 입력하다 중지한 경우에는 '작성중'이 표시됩니다.
- 목록에서 '학교' 이름을 클릭하면 자료 내용을 확인할 수 있습니다. '작성중'은 수정 가능, '제출'은 수정 불가이며 내용 확인만 가능합니다.



수요조사 관리



The screenshot shows the website interface for the Jeollabuk-do Office of Education. At the top left is the logo and name '전라북도교육청'. To the right are navigation links: '공지사항', '자료실', '길잡이', '학교별 교육과정편제', and a dropdown menu for '가상고 (P10고등학교)'. A dropdown menu is open, listing several management options: '교육과정편성표 관리', '수요조사관리' (highlighted with a green box), '분반관리', '학생관리', '과목관리', '개인정보수정', and '학교정보수정'. Below the navigation is a banner image of students in a classroom. A purple notice bar contains the text: 'NOTICE 이 웹사이트는 2019학년도 입학생부터 적용되는 내용을 중심으로 제작되었습니다.' Below the banner is the title '고교학점제란?' and a paragraph explaining the system: '고교학점제는 학생들이 진로에 따라 다양한 과목을 선택·이수하고 직접 교육과정을 설계하여 누적학점이 기준에 도달할 경우 졸업을 인정받는 제도입니다.'

- 로그인 화면에서, 로그인된 이름을 누르면 그림과 같은 메뉴가 나타납니다.
- '수요조사 관리'를 클릭합니다.

전라북도교육청 전라북도교육청 자신만의 대학 **고교학점제** 공지사항 자료실 길잡이 학교별 교육과정편제 가상고 (P10고등학교) 로그아웃

홈 > 관리 > 수요조사관리

입학년도 수요조사명

페이지당 10건 표시

<input type="checkbox"/>	학교	제목	입학년도	대상학년	수요조사기간	생성일	참여/계획	결과	담당용	분반기초 파일
데이터가 없습니다.										

- '신규 생성'을 클릭합니다.

전라북도교육청
자신만의 특별한
교육과정

공지사항 자료실 길잡이 학교별 교육과정명세 가상고 (P10고등학교) 로그아웃

홈 > 관리 > 수요조사관리

수요조사명
수요조사명을 입력하세요.

수요조사 시작일 2021-03-11 수요조사 종료일 2021-04-11

수요조사 집계 노출방법(학생)
표시하지 않음

교육과정명선표 선택

교육과정명선표 선택 버튼을 클릭하여 수요조사 대상 교육과정명선표를 선택해주세요.

저장
목록으로 돌아가기

- 적절한 수요조사 명과
수요조사 기간,
집계 노출방법을
선택합니다.

수요조사 집계 노출 방법

- 표시하지 않음
- 집계만 표시
- 집계+학번 표시
- 집계+학번+이름 표시

일반적인 경우,
기본값인 '표시하지 않음'을
선택하여 사용합니다.

- '교육과정편성표 선택' 클릭합니다.

- 수요조사를 진행할 교육과정 편성표를 찾아 클릭하고, '수요조사 대상 반영'을 클릭합니다.

수요조사를 진행할 때는 해당 학년도 입학생의 교육과정 편성표를 불러오게 됩니다.

2020년도 입학생의 경우 현 고2(고3 선택과목 조사), 2021년도 입학생의 경우 현 고1(고2 선택과목 조사)를 선택합니다.

수요조사명
제1차 수요 조사(예비 수요 조사)

수요조사 시작일
2021-03-11

수요조사 종료일
2021-03-12

수요조사 집계 노출방법(학생)
표시하지 않음

교육과정편성표 선택

교과 영역	교과 (군)	과목	과목 유형	이수 구분	선택 과목수	기준 단위	1학년		2학년		3학년	
							1학기	2학기	1학기	2학기	1학기	2학기
기초	국어	화법과 작문	일반선택	선택1	1	5	0	0	0	4	0	0
기초	국어	언어와 매체	일반선택	선택1	1	5	0	0	0	4	0	0
기초	국어	심화 국어	진로선택	선택2	1	5	0	0	0	0	0	5
기초	국어	고전 읽기	진로선택	선택2	1	5	0	0	0	0	0	5
기초	국어	실용 국어	진로선택	선택2	1	5	0	0	0	0	0	5
기초	수학	수학과제 탐구	진로선택	선택3	1	5	0	0	0	0	0	5
기초	수학	경제 수학	진로선택	선택3	1	5	0	0	0	0	0	5
기초	수학	기하	진로선택	선택3	1	5	0	0	0	0	0	5

- 이와 같이 선택과목들의 목록이 나타나면, 화면을 내려가면서 내용이 맞는지 확인하고 '저장'을 누릅니다.

수정 사항이 있을 때는 이 화면에서 작업할 수 없고, 수정이 필요한 경우 교육과정 편성표에 들어가 수정을 하여야 합니다.

2학년 선택과목을 조사할 때, 교육과정의 수요조사 여부를 수정하지 않으면, 2-3학년 선택과목 모두를 조사하게 됩니다.

전라북도교육청 자신만의 세력 **교육과정** 공지사항 자료실 길잡이 학교별 교육과정연계 가상고 (P10고등학교) 로그아웃

홈 > 관리 > 수요조사관리

입학년도 검색

페이지당 10건 표시

<input type="checkbox"/>	학교	제목	입학년도	대상학년	수요조사기간	생성일	참여/계획	결과	담당용	본번기초파일
<input type="checkbox"/>	P10고등학교	제1차 수요 조사(예비 수요 조사)	2020	3	2021-03-11 ~ 2021-03-12	2021-03-11 16:04	15 / 15			

< 1 >

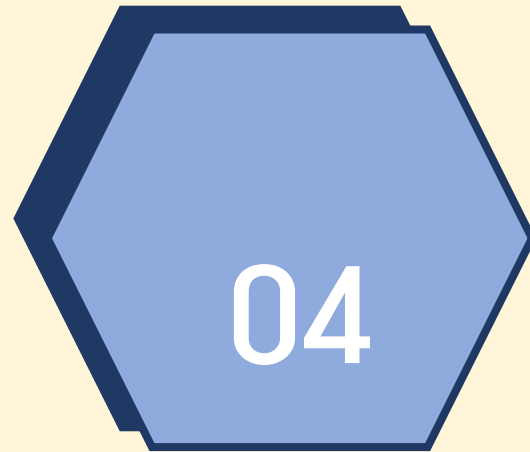
(1 / 1)

- 학생 수요조사 종료 후 '수요조사 관리'에서 엑셀 아이콘을 누르면 집계된 내용을 확인할 수 있습니다.

수요조사 집계를 위해서는,

4. 학생 관리(개별/일괄등록)
 - 학생 아이디 생성,
6. 학생 수요조사 실시
 - 학생의 직접 로그인하여 수강 과목을 결정

등의 과정을 거쳐야 합니다.



수요조사를 위한 학생 등록



The screenshot shows the website interface for the Jeollabuk-do Office of Education. At the top left is the logo and name '전라북도교육청' (Jeollabuk-do Office of Education). To the right are navigation links: '공지사항' (Notice), '자료실' (Resource Center), '길잡이' (Guide), and '학교별 교육과정편제' (School-specific Curriculum Planning). A dropdown menu is open for '가상고 (P10고등학교)' (Virtual High School (P10 High School)), listing several management options: '교육과정편성표 관리' (Curriculum Planning Management), '수요조사관리' (Demand Survey Management), '분반관리' (Class Management), '학생관리' (Student Management - highlighted with a green box), '과목관리' (Subject Management), '개인정보수정' (Personal Information Modification), and '학교정보수정' (School Information Modification). Below the navigation is a banner image of students in a classroom. A purple notice bar at the bottom of the banner reads: 'NOTICE 이 웹사이트는 2019학년도 입학생부터 적용되는 내용을 중심으로 제작되었습니다.' (NOTICE This website is designed focusing on content applicable to students starting from the 2019 school year). Below the banner is a section titled '고교학점제란?' (What is the High School Credit System?) with a brief explanation: '고교학점제는 학생들이 진로에 따라 다양한 과목을 선택·이수하고 직접 교육과정을 설계하여 누적학점이 기준에 도달할 경우 졸업을 인정받는 제도입니다.' (The high school credit system is a system where students select and take various subjects according to their career path, and upon reaching the credit criteria, they are recognized as graduates).

- 로그인 화면에서, 로그인된 이름을 누르면 그림과 같은 메뉴가 나타납니다.
- '학생관리'를 클릭합니다.

전라북도교육청
Jeollabuk-do OFFICE OF EDUCATION

공지사항 자료실 길잡이 학교별 교육과정편제 가상고 (P10고등학교) 로그아웃

홈 > 관리 > 학생관리

입학년도: 전체 | 학년: 전체 | 이름: [검색]

삭제 | 액셀저장 | 일괄등록 | **신규생성**

페이지당 20건 표시

<input type="checkbox"/>	입학년도	학년	반	번호	이름	개인정보 이용동의일시
데이터가 없습니다.						

- '신규생성'을 클릭합니다.

전라북도교육청
Jeollabuk-do OFFICE OF EDUCATION

공지사항 자료실 길잡이 학교별 교육과정편제 가상고 (P10고등학교) 로그아웃

홈 > 관리 > 학생관리

⑦ 입학년도
2019년

학년 반 번호
3

이름

비밀번호

비밀번호 확인

② 저장

- '입학년도'를 클릭하면 학년이 자동으로 입력됩니다.
반, 번호, 이름을 입력후 비밀번호를 기록합니다.
(비밀번호는 4자리 이상 문자를 기록합니다.)
- '저장'을 클릭하면 해당 정보가 저장됩니다.

전라북도교육청
 공지사항 자료실 길잡이 학교별 교육과정명세 가상고 (P10고등학교) 로그아웃

홈 > 관리 > 학생관리

입학년도 학년 이름
 전체 전체 검색

삭제 액셀저장 **일괄등록** 신규생성

페이지당 20건 표시

<input type="checkbox"/>	입학년도	학년	반	번호	이름	개인정보 이용동의일시
데이터가 없습니다.						

- '일괄등록'을 위해서는, NEIS에서 내려받은 학생 파일이 필요합니다.

수요조사를 위한 학생 일괄 등록 (중요)

나이스 P10고등학교(5)(p/감사(고)0065) 9999분 49

학교정보 교육과정 **학적** 학생생활 성적 학생부 대입전형

기본메뉴 업무메뉴

학적

기본학적관리

전입관리

전출관리

학업중단관리

반편성선행작업

반편성관리

출결관리

출결현황및통계

위탁·현장실습 학생관리

타교수강생관리

명예졸업관리

졸업/수료관리

졸업생자료관리

대외기관자료제공관리

미인정결석학생관리

주간 일정 2021.03.07 ~ 2021.03.20

03.07 일	03.08 (월)	03.09 (화)	03.10 (수)	03.11 (목)	03.12 (금)	03.13 (토)
						# 토요일업일
03.14 (일)	03.15 (월)	03.16 (화)	03.17 (수)	03.18 (목)	03.19 (금)	03.20 (토)
						# 토요일업일

학교일지/전달사항 조회 최근 3개월

순번	제목	날짜

업무요청내역

업무	요청내용	날짜

최근 사용 메뉴

- NEIS에 로그인해서 '학적'메뉴를 클릭하고 '기본학적관리'에 들어갑니다.

학생 정보 일괄등록은 NEIS의 '학적' 권한을 가진 선생님이 하실 수 있습니다.

학생 정보 일괄등록 중 파일 형식이 달라 업로드가 되지 않는 경우가 많이 보고되었습니다.

다음쪽, 다다음쪽 PPT를 주의 깊게 보시기 바랍니다.

수요조사를 위한 학생 일괄 등록 (중요)

나이스 P10고등학교(5)(p감사(고)0065) 나의업무:P10고등학교(5) 9999본 48. 2021.03.12. 10:02 (2,2)

학교정보 교육과정 **학적** 학생생활 성적 학생부 대입전형

기본메뉴 업무메뉴

학적

기본학적관리

강사원요구자료제출
기본신상관리
사진일괄입력
학급별명령표출력
학급별사진명령표출력
학년별명령표출력
학생자료종합검색
학생이동부
계열/학과/한변경
조기진급부적응자관리
부전공/세부전공/복수전공등록
추가입학/입력누락자등록
추가입학/입력누락자자료입력
학적현황조회

최근 사용 메뉴

학년별명령표출력

학년도 2021 과정 주간 계열 일반계 학년 1 학과 전체

반 전체 성명 조회

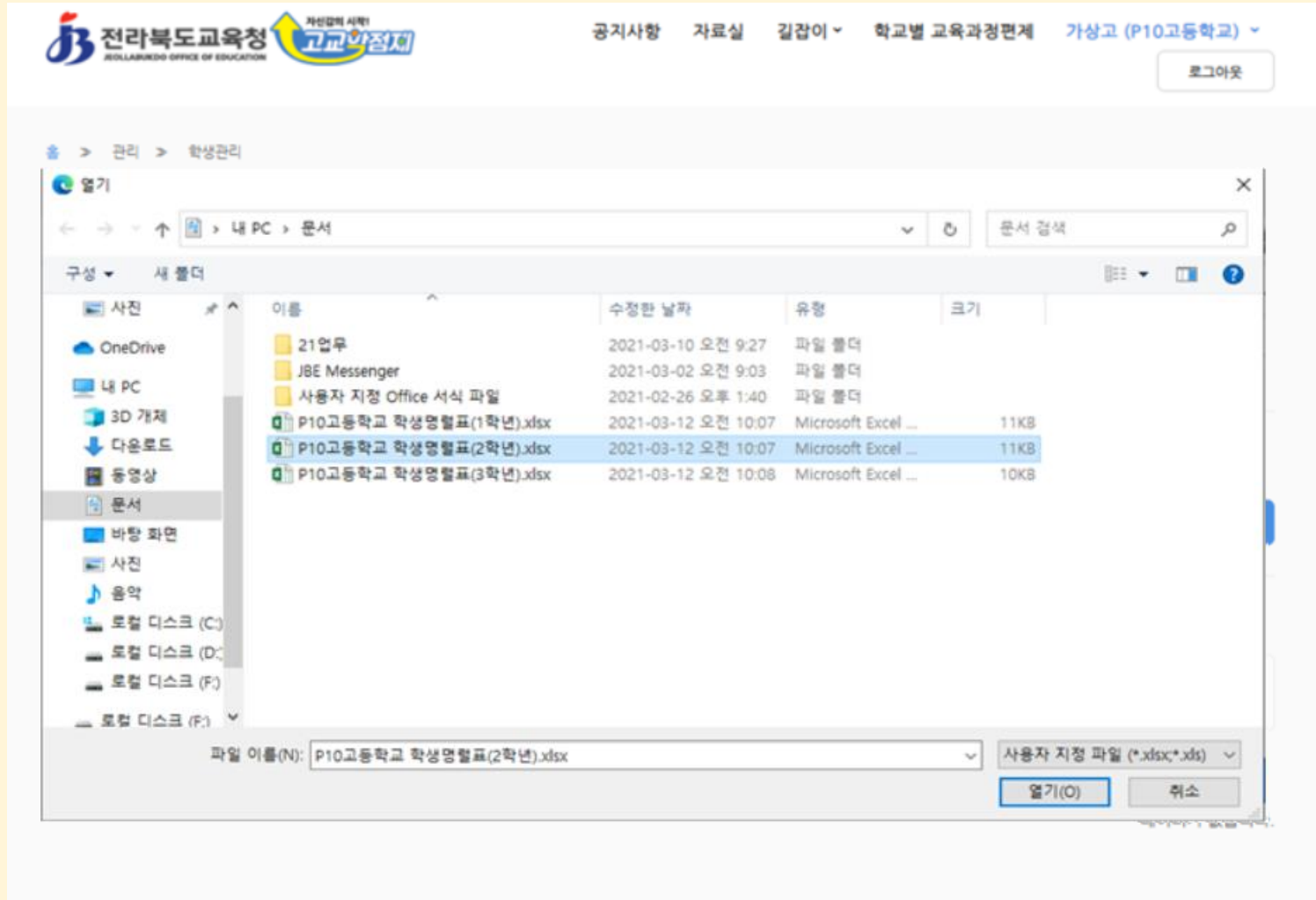
명령표내용선택 **엑셀파일다운로드** 명령표제목 학생명령표 출력구분 가로 세로 출력 선택자료출력

<input type="checkbox"/>	반	번호	성명	비고
<input checked="" type="checkbox"/>	1	1	김일남	
<input type="checkbox"/>	1	2	나이남	
<input type="checkbox"/>	1	3	두세희	
<input type="checkbox"/>	1	4	송내현	
<input type="checkbox"/>	1	5	주오경	
<input type="checkbox"/>	1	6	황여섯	

● '학년별 명령표 출력' 후 '학년'을 설정하고, '조회'를 누릅니다.

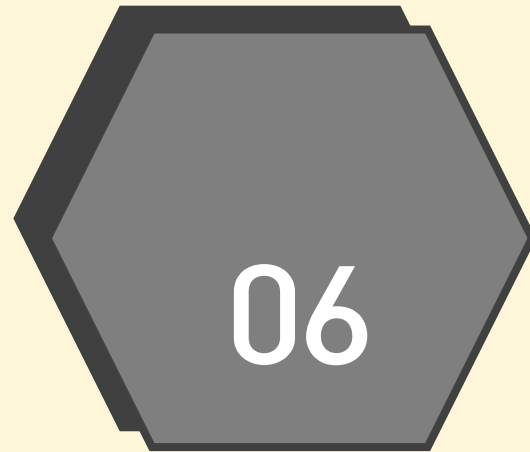
● '엑셀파일 다운로드'를 눌러 학생 정보 파일을 다운로드 받습니다.

수요조사를 위한 학생 일괄 등록 (중요)



- '학생관리' 화면에서, '일괄등록'을 누릅니다. 입학년도를 설정하고, 파일 선택을 누릅니다.
- 'NEIS'에서 다운받은 파일을 선택하고, '열기'를 클릭하면 학생명단이 들어옵니다. 학생의 초기 비밀번호는 자동으로 생성됩니다.

1학년 1반 1번의 경우, '10101'로 설정됩니다.



수요조사 실시(학생 화면)

전라북도교육청
Jeollabuk-do Office of Education

공지사항 자료실 길잡이 학교별 교육과정편제 로그인

학생 학교담당자 관리자

학교 P10고등학교 학년 2학년

반 1 번호 1

이름 박이학

비밀번호

로그인

체험하기

- 사이트에 접속하여, 학교를 설정하고, 학년, 반, 번호, 이름을 기재합니다. 일괄등록을 진행할 때, 초기 비밀번호는 앞장의 설명과 같이 5자리로 구성됩니다.

학생 아이디로 접속하면 모바일로도 수요조사가 가능합니다.

수요조사 실시(학생 화면)



전라북도교육청 자신만의 선택
고교학점제
 공지사항 자료실 길잡이 > 학교별 교육과정편제 수요조사 서가이 (P10.고등학교) >
 과목이구니 로그아웃

NOTICE 이 웹사이트는 2019학년도 입학생부터 적용되는 내용을 중심으로 제작되었습니다.

고교학점제란?

고교학점제는 학생들이 진로에 따라 다양한 과목을 선택·이수하고
 직접 교육과정을 설계하여 누적학점이 기준에 도달할 경우 졸업을 인정받는 제도입니
 다.

- 최초로 로그인하면, 개인정보동의서 서식이 나타납니다. '약관에 동의합니다'를 클릭하여야 다음으로 진행됩니다.
- 로그인된 초기 화면에서 '수요조사'를 선택합니다.

수요조사 실시(학생 화면)

Jeollabukdo Office of Education | 공지사항 | 자료실 | 길잡이 | 학교별 교육과정편제 | 수요조사 | 서가이 (P10고등학교) | 과목바구니 | 로그아웃

홈 > 수요조사

참여한 수요조사 보이지 않기

제목	조사기관	참여대상	수요조사기간	참여여부
제1차 수요 조사(예비 수요 조사)	P10고등학교	2020년도 입학 생	2021-03-11 ~ 2021-03-12	미참여
2021학년도 공동교육과정 개설희망과목 수요 조사	교육청	전체	2021-02-04 ~ 2021-02-10	미참여

© 2021 Jeollabukdo Office of Education. All Rights Reserved. 개인정보처리방침 | Jeollabukdo Office of Education

- '수요조사' 제목을 클릭합니다.

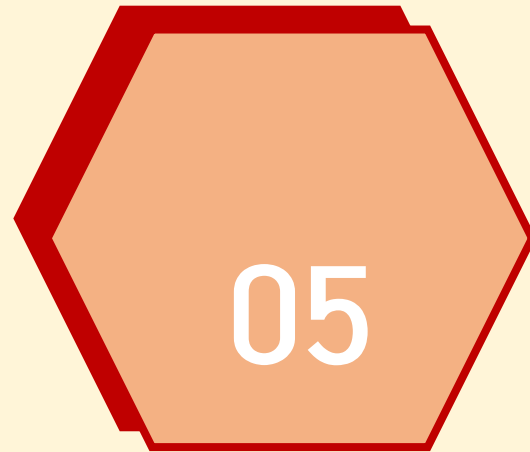
2020학년도 수요조사 (3학년)

이수구분	교과(군)	과목	1학기	2학기
선택2 (택1)	국어	실용 국어		<input type="checkbox"/>
	국어	심화 국어		<input checked="" type="checkbox"/>
	국어	고전 읽기		<input type="checkbox"/>
선택3 (택1)	수학	미적분		<input checked="" type="checkbox"/>
	수학	실용 수학		<input type="checkbox"/>
	수학	기하		<input type="checkbox"/>
	수학	경제 수학		<input type="checkbox"/>
	수학	수학과제 탐구		<input type="checkbox"/>
선택4 (택1)	교양	심리학	<input type="checkbox"/>	
	교양	교육학	<input checked="" type="checkbox"/>	

- 아래로 내려가며 수요조사를 진행합니다. 설문 작성이 끝나면 맨 아래에 있는 '제출' 버튼을 클릭해 제출합니다.

앞에서 언급한 대로,

1, 2학년 학생의 경우 다음 학년도의 내용만 수요조사를 진행하고 싶다면 교육과정편성표에 들어가 수요조사 여부 표시를 조정하여야 합니다.



수요조사 결과에 의한 분반 편성

The screenshot shows the website interface for the Jeollabuk-do Office of Education. At the top left is the logo and name '전라북도교육청' (Jeollabuk-do Office of Education). To the right are navigation links: '공지사항', '자료실', '길잡이', '학교별 교육과정편제', and a dropdown menu for '가상고 (P10고등학교)'. The dropdown menu is open, showing options: '로그아웃', '교육과정편성표 관리', '수요조사관리', '분반관리' (highlighted with a green box), '학생관리', '과목관리', '개인정보수정', and '학교정보수정'. Below the navigation is a banner image of a classroom with students and a teacher. A purple notice bar contains the text: 'NOTICE 이 웹사이트는 2019학년도 입학생부터 적용되는 내용을 중심으로 제작되었습니다.' Below the banner is a section titled '고교학점제란?' (What is the High School Credit System?) with the following text: '고교학점제는 학생들이 진로에 따라 다양한 과목을 선택·이수하고 직접 교육과정을 설계하여 누적학점이 기준에 도달할 경우 졸업을 인정받는 제도입니다.'

- 로그인 화면에서, 로그인된 이름을 누르면 그림과 같은 메뉴가 나타납니다.
- '분반관리'를 클릭합니다.

전라북도교육청 전라북도교육청 가상교육서비스 **고교입학정보** 공지사항 자료실 길잡이 학교별 교육과정편제 가상교 (P10고등학교) 로그아웃

홈 > 관리 > 분반관리

입학년도 제목 검색

전체 ≡ 삭제 신규생성

페이지당 10건 표시

<input type="checkbox"/>	학교	제목	입학년도	생성일	이배경	결과	통계
<input type="checkbox"/>	P10고등학교	예비 3학년 수요 조사(1차)	2020	2021-03-12 13:26	0		
<input type="checkbox"/>	P10고등학교	3학년 예비 조사	2022	2021-03-12 13:26	0		

< < 1 > >

- '신규생성'을 클릭합니다.

1 기본 정보 2 기초데이터 선택 3 과목별 시수 배정 4 선택그룹 병합 5 결과 확인

제목
관리할 제목을 입력하세요.

입학년도
2020년

학기(수요조사 결과에서 불러오는 경우 적용할 학기)
 1학기 2학기

분반 당 정원(평균)
0

분반 당 최대 초과 인원(평균)
0

기타사항
기타 참고사항

다음

- 제목을 적절히 쓰고, 분반을 진행할 학생들의 입학년도를 선택하고 학기를 선택합니다.
- 분반당 정원(평균), 분반당 최대 초과인원을 입력하고 다음을 누릅니다.

홈 > 관리 > 분반관리

1 기본 정보 2 기초데이터 선택 3 과목별 시수 배정 4 선택그룹 명합 5 결과 확인

수요조사결과에서 선택하기

아래에서 선택한 수요조사결과를 기반으로 자동분반 시뮬레이션을 시작합니다.

학년	수요조사명	참여결과	선택
3	제1차 수요 조사(예비 수요 조사)	15 / 15	<input type="checkbox"/>

엑셀 파일로 업로드하기

다음

목록으로 돌아가기

- '수요조사결과에서 선택하기'를 클릭하면 사전에 진행했던 수요조사 명과 참여 상황이 나타납니다. 분반을 진행하고자 하는 수요조사를 선택하고, '다음'을 누릅니다.

1 기본 정보 2 기초데이터 선택 3 **과목별 시수 배정** 4 선택그룹 명함 5 결과 확인

선택그룹	과목	시수	신청인원	정원	시간 구획
선택3(택1)	경제 수학	8	15	16	A B
	심화 수학 I	8	5	5	A
선택4(택1)	영어권 문화	4	14	7	A
	진로 영어	4	6	6	A
선택5(택1)	고전 읽기	6	11	16	A B
	기하	6	9	9	A
선택6(택2)	세계지리	6	5	5	A
	동아시아사	6	11	12	A C
	윤리와 사상	6	7	7	A
	여행지리	6	10	10	T
	고전과 윤리	6	8	10	T

앞에서 입력한 조건에 따라 과목별 시간구획이 자동으로 계산됩니다. 이때, 'A', 'B'를 클릭하면 분반 수정이 가능합니다.

이때, 선택6과 같이 택3으로 되어 있는 경우, 학생이 3개의 교과를 선택하게 되기 때문에 시간 구획을 3개 이상 고르게 배정합니다. 여기에서는 A, C, T를 배정하였습니다.

시간구획 상세 배경

구획	A	B	C	D	E	F	G	H	I	J	K	L	M	N	O	P	Q	R	S	T
배경	<input checked="" type="checkbox"/>	<input checked="" type="checkbox"/>	<input type="checkbox"/>	<input type="checkbox"/>	<input type="checkbox"/>	<input type="checkbox"/>	<input type="checkbox"/>	<input type="checkbox"/>	<input type="checkbox"/>	<input type="checkbox"/>	<input type="checkbox"/>	<input type="checkbox"/>	<input type="checkbox"/>	<input type="checkbox"/>	<input type="checkbox"/>	<input type="checkbox"/>	<input type="checkbox"/>	<input type="checkbox"/>	<input type="checkbox"/>	<input type="checkbox"/>
동시 수업	-	-	-	-	-	-	-	-	-	-	-	-	-	-	-	-	-	-	-	-
강원	8	8																		

저장

기하	6	9	9	A
세계지리	6	5	5	A
동아시아사	6	11	12	A C
윤리와 사상	6	7	7	A
여행지리	6	10	10	T
고려과 유리	6	8	10	T

- 예시의 경제수학의 경우, 시간 구획에 'A', 'B'가 표시되어 있습니다. 이는 A시간, B시간 등 다른 두 시간 구획에 해당 교과가 운영되는 경우를 나타냅니다.
- 이를 같은 시간, 두 반에 동시에 운영되게 하려면 동시 수업을 클릭합니다. A1, A2로 나타냅니다.

1 기본 정보 2 기호데이터 선택 3 과목별 시수 배정 4 선택그룹 병합 5 결과 확인

▶ 두개 이상의 선택그룹을 하나로 병합 할 수 있습니다. 한번 병합된 선택그룹은 되돌리기가 불가능합니다.

선택그룹	과목	시수	신청인원	경원	시간구획
선택3(택1) 선택3	경제 수학	8	15	16	A1 A2
	심화 수학 I	8	5	5	A
선택4(택1) 선택4	영어권 문화	4	14	7	A
	진로 영어	4	6	6	A
	고견 읽기	6	11	16	A1 A2
	기하	6	9	9	A
	세계지리	6	5	5	A
	동아시아사	6	11	12	A C
	윤리와 사상	6	7	7	A

- 선택 그룹 병합이 필요한 경우, 현재 클릭된 '선택0'을 병합하고자 하는 그룹의 선택 그룹 번호와 동일하게 맞추면 됩니다.

선택그룹 병합 기능은 학생이 선택한 과목 그룹을 시간표 편성 시 같은 시간에 편성되는 과목 그룹으로 변환하기 위한 것입니다.

단, 병합하기 위해서는 시수가 같은 과목끼리만 가능합니다.

전라북도교육청 자신답게 선택 **고교의 질 제** 공지사항 자료실 길잡이 학교별 교육과정 연계 테스트학교 (테스트학교) 로그아웃

	화학 II	6	6	6	A
	지구과학 II	6	4	4	C
	과학사	6	2	2	T
선택8(택1) 선택8	음악 감상과 비평	4	14	14	A1 A2
	미술 감상과 비평	4	4	4	A
	사진의 이해	4	2	2	A
선택9(택1) 선택9	공학 일반	6	11	12	A1 A2
	창의 경영	6	9	9	A
선택10(택1) 선택10	심화 영어 독해 I	4	15	16	A1 A2
	심화 영어 작문 I	4	5	5	A

자동분반 실행

- 병합이 종료되면, 스크롤을 아래로 내려 '자동분반 실행' 버튼을 클릭합니다.

수요조사 결과에 의한 분반 편성

선택그룹					선택6(택3)								
가용인원	5	12	7	10	10	7	6	4	2				
신청인원	5	11	7	10	8	7	6	4	2				
미배정 (3건)	0	1	1	0	0	0	1	0	0				
학 년	반 호	이 름	분 반	세계지 리	동아시아 사	윤리와 사상	여행지 리	고전과 윤리	물리학 II	화학II	지구과 학II	과학사	
2	2	3	김다 은	미선택	<input type="checkbox"/>	<input checked="" type="checkbox"/>	<input checked="" type="checkbox"/>	<input type="checkbox"/>	<input checked="" type="checkbox"/>	<input checked="" type="checkbox"/>	<input type="checkbox"/>	<input checked="" type="checkbox"/>	<input checked="" type="checkbox"/>
				A1	<input checked="" type="checkbox"/>	<input type="checkbox"/>	<input type="checkbox"/>			<input type="checkbox"/>			
				C1	5	4	6			5			
				T1				<input checked="" type="checkbox"/>	<input type="checkbox"/>			<input type="checkbox"/>	
				미						<input checked="" type="checkbox"/>			
							10	8				2	

결과 반영

- 자동분반이 끝났습니다. 빨간색 '미'가 표시된 '김다은' 학생은 A시간의 '세계지리'와 A시간의 '화학2' 시간이 겹친 경우입니다.
- 빨간색 '미'를 클릭하면 옆의 표가 나옵니다. 'C1'시간이 비었으므로 '화2'대신 '동아시아사', '물2', '지구과학2'로 옮길 수 있습니다.

홈 > 관리 > 분반관리

1 기본 정보 2 기초데이터 선택 3 과목별 시수 배정 4 선택그룹 병합 5 결과 확인

현재 화면을 엑셀로 다운로드 미리보기 확장판 보기

#1)	선택5(택1)		선택6(택3)									
	고전 읽기	기하	세계지리	동아시아사	윤리와 사상	여행지리	고전과 윤리	물리학 II	화학 II	지구과학 II	과학사	
6	16	9	5	12	7	10	10	7	6	4	2	14
6	11	9	5	11	7	10	8	7	6	4	2	14
0	0	0	0	1	1	0	0	0	0	0	0	0
진로 영어	고전 읽기	기하	세계지리	동아시아사	윤리와 사상	여행지리	고전과 윤리	물리학 II	화학 II	지구과학 II	과학사	음악 감상 과 비평
박가영	A1		A			T		C				A1
박나영	A2			C		T			A			A2
박다영		A		A		T		C				A1

- 다른 조건을 넣어 분반을 진행하고 싶으면 위 동그라미를 클릭하여 원하는 단계로 돌아가 설정을 조정할 수 있습니다.

감사합니다.