

공동교육과정 시스템 매뉴얼

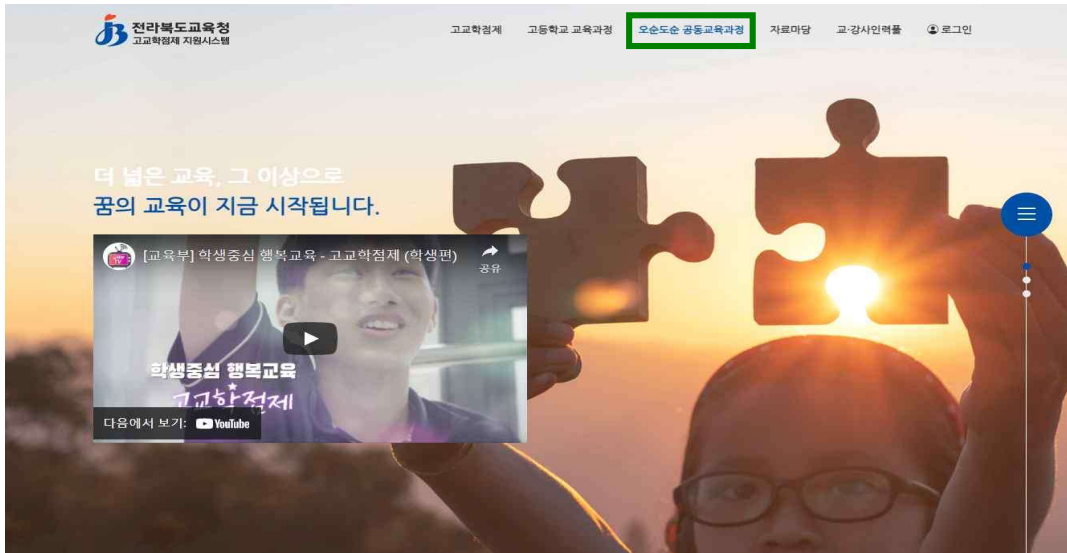
(학생)

1. 공동교육과정 가입(학생)

◀ 사이트 가입 및 이용 시 안내사항 ▶

- 접속 및 이용 시 반드시 크롬이나 엣지 브라우저를 이용해 주세요.
윈도우 익스플로러를 사용할 경우 오동작 가능성이 있습니다.
- 2022학년도에 새로 바뀐 학년, 반, 번호를 정확히 확인하고 가입해 주세요.

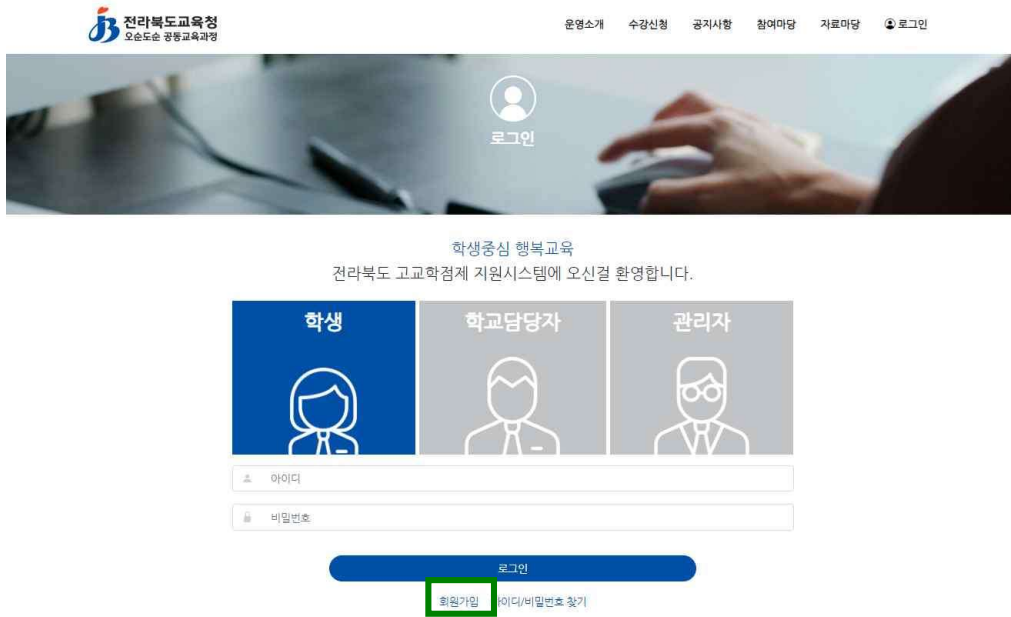
가. <https://jbcredit.kr>에 접속하여 '오순도순 공동교육과정' 버튼을 클릭합니다.



나. '로그인'을 클릭합니다.



다. 화면 하단의 '회원가입'을 클릭합니다.



라. 실명 인증을 위해 휴대전화 인증 혹은 아이핀 인증을 선택합니다.



마. 실명 인증을 진행합니다.

PASS

이용 중인 통신사를 선택해 주세요.

SK telecom kt LGU+ 알데이

전체 동의
 개인정보이용동의 고유식별정보처리동의
 서비스이용약관동의 통신사이용약관동의

PASS로 인증하기
문자(SMS)로 인증하기

PASS

PASS로 인증하기 문자(SMS)로 인증

이름: 김오순

생년월일/성별: 031231 - 3

휴대폰번호: 01040005000

보안문자: 309544 309544

인증정보(이름/휴대폰번호) 기억하기

취소 확인

PASS

PASS로 인증하기 문자(SMS)로 인증

인증번호

숫자 6자리 입력: 2:58

시간남

취소 확인

인증번호 문자를 못 받으셨나요?
 * 입력하신 인증정보가 일치하지 않을 경우, 인증번호 문자는 발송되지 않습니다.
 * 인증번호가 문자로 수신되지 않을 경우 정확한 정보로 재시도해 주시기 바랍니다.

바. 실명 인증이 끝난 후 이용약관 및 개인정보 처리 방침을 읽고 체크 표시를 한 후 '다음'을 클릭합니다.

전라북도교육청
오순도순 공동교육과정

운영소개 수강신청 공지사항 참여마당 자료마당 로그인

회원가입

휴대전화 인증 아이핀 인증

휴대전화 인증하기 아이핀 인증하기

이용약관 읽기 [필수] 이용약관에 동의합니다.
 개인정보처리방침 읽기 [필수] 개인정보처리방침에 동의합니다.

다음

로그인 | 아이디/비밀번호 찾기

사. 회원가입을 진행합니다.



개인정보

아이디 5~16자리의 영문+숫자 조합

비밀번호 비밀번호는 영문 소문자, 특수문자, 숫자를 포함하여 8자리 이상으로 구성되어야 합니다.

비밀번호 확인

이름

생년월일

휴대전화번호

- 1) 자신이 사용할 아이디, 비밀번호를 입력합니다. 이름과 생년월일, 휴대전화번호는 실명 인증을 진행하는 과정에서 확인하였으므로 자동으로 나타납니다.

휴대전화번호

소속학교 정보

입력한 내용이 사실과 다른 경우 시스템 사용에 불이익을 받을 수 있습니다.

학교 전주고등학교

입학년도 2019년

학년 3학년

반

번호

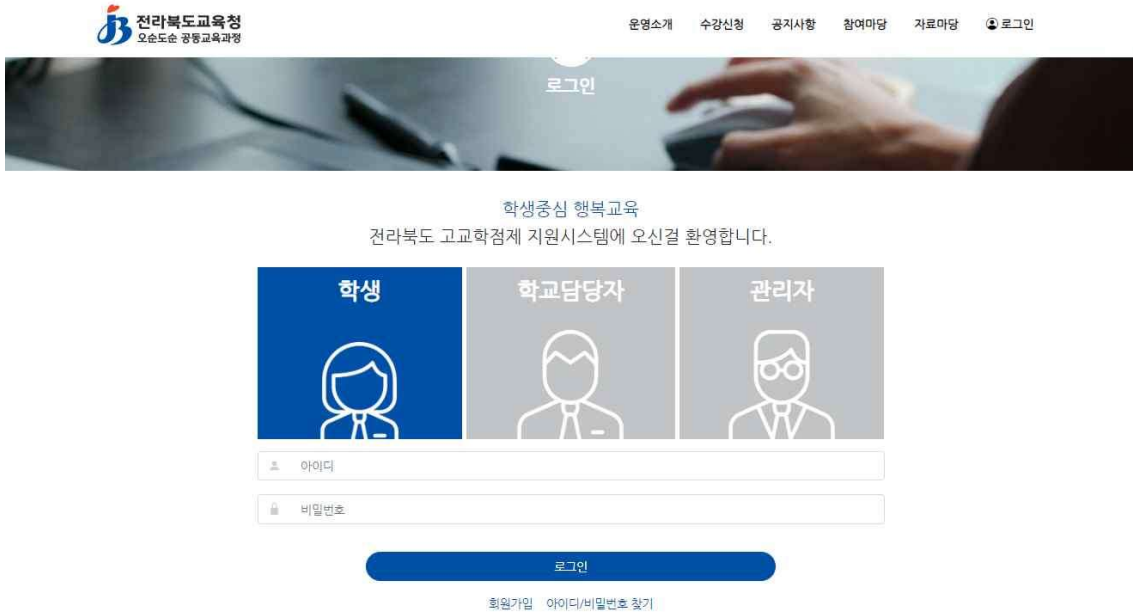
회원가입

- 2) 소속 학교, 입학년도, 학년, 반, 번호를 입력합니다.

- 소속 학교를 클릭하여 목록에서 재학 중인 학교를 선택하거나, 빈칸에 직접 입력하면 학교가 나타납니다.
- 입학년도는 개인정보의 생년월일 기준으로 자동으로 설정되므로, 입학년도를 잘 모르는 경우 수정하지 않습니다.
- 현재 자신의 학년, 반, 번호를 정확하게 입력합니다.

- 3) '회원가입' 버튼을 누르면 회원 가입이 완료됩니다.

아. 로그인을 누르고, 가입시 기록한 아이디와 비밀번호를 입력하면 가입이 완료됩니다.



가입 시 주의사항



학년, 반, 번호는 공동교육과정 신청 및 합격 발표 등 사이트 운영 전과정에 중요한 정보로 사용됩니다. 특히, 신청할 수 있는 학년 제한이 있는 프로그램이 있으므로, 2022학년도에 새로 부여된 학번을 입력하여야 합니다.